



Centro de
Idiomas de la Universidad
de San Martín de Porres

Procedimiento de Matrícula online

Estudiantes de Primer Ciclo
(Nuevo Ingreso)

1. Preinscripción (A partir del día 20 del mes anterior al inicio de clases)

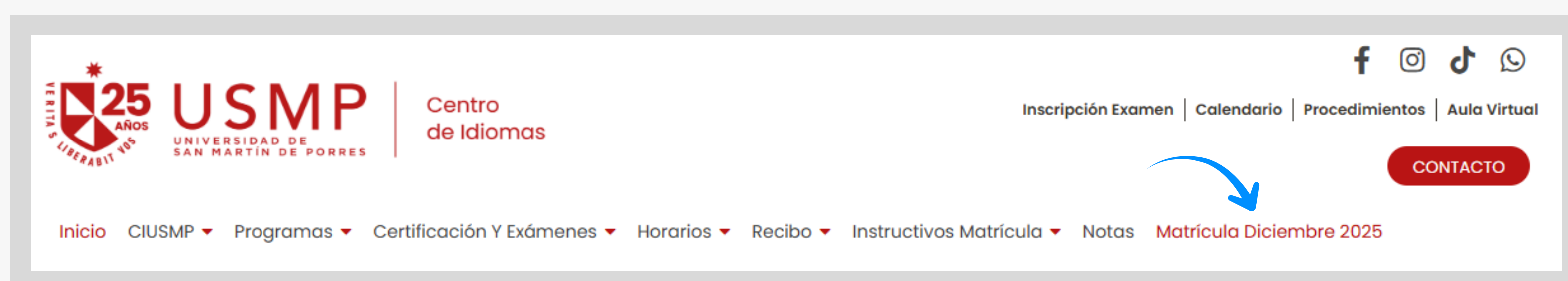


Ingresa a la pestaña “HORARIOS” en la web para conocer la disponibilidad del idioma que deseas estudiar.

Entra a: <https://idiomas.usmp.edu.pe/>



Después, entra a la pestaña “Matrícula” del mes correspondiente a tu inicio de clases.



Luego de hacer clic, se abrirá una nueva ventana para completar tu inscripción. Elige la opción “**Formulario Básico 1 – Clases Virtuales**”.



Importante: Este es el único canal aceptado para la preinscripción. No se procesarán solicitudes enviadas por otros medios.

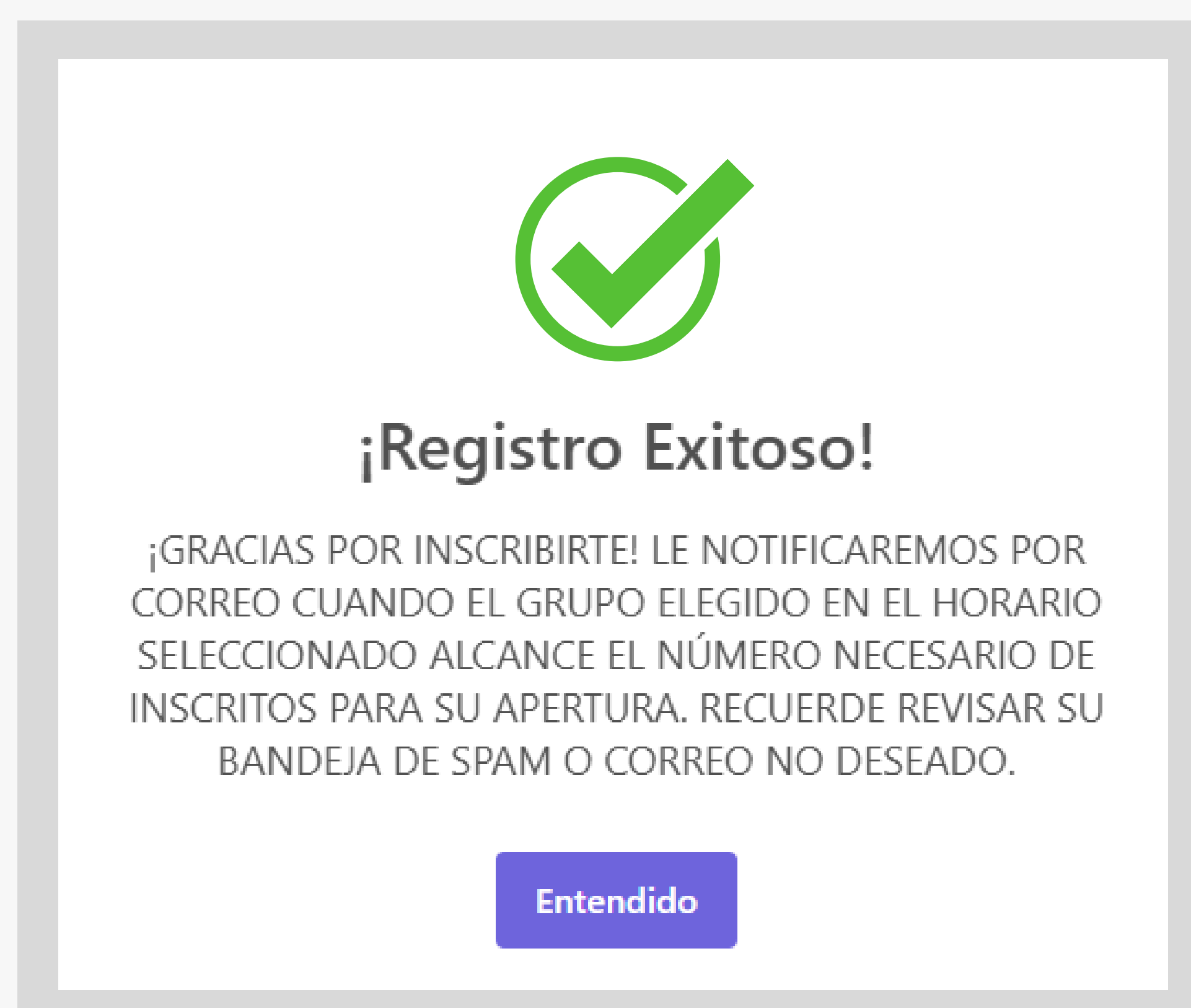


Completa tus datos en el formulario:

The screenshot shows a web form titled "Realiza tu Inscripción CLASES VIRTUALES". It includes a navigation bar at the top with links like "Inicio", "CIUSMP", "Programas", etc. The form itself has fields for "Tipo de documento", "Número de documento", "Apellido Paterno", "Apellido Materno", "Nombre(s)", "Correo", "Celular", "Ciudad", "Fecha de Nacimiento", and "Programa". There is a checkbox for "He leído y aceptado las Políticas de Privacidad" and a red "Enviar" button at the bottom.

Escribe correctamente tu correo, ya que por ese medio se comunicarán contigo.

Una vez que hayas completado todo **correctamente**, te saldrá un mensaje de confirmación.



2. Confirmación de Apertura de Grupo



El área de inscripciones te enviará un correo cuando tu grupo se aperture, una vez que se complete el número mínimo de estudiantes.

Nota: Este proceso puede tomar algunos días.

Recuerda revisar tu bandeja de spam o correo no deseado.



3. Generación de Pago y Matrícula



Recibirás un correo de **matriculaonline_idiomas@usmp.pe** con las indicaciones para generar tu recibo y realizar el pago de tu mensualidad (*el costo de matrícula no está incluido*).



Puedes realizar el pago en **BCP, BBVA, BanBif, Scotiabank, Interbank**, en sus agentes autorizados o mediante banca móvil.




Si pagas por la **app de tu banco**, ingresa a la opción “Pago de servicios” y busca “Universidad de San Martín de Porres” o “USMP”. Usa tu número de DNI como código de pago.

★ *Envía tu comprobante de pago con al menos 24 horas hábiles de anticipación al inicio de clases. Si no se recibe, no se podrá completar tu matrícula.*

4. Acceso al Campus Virtual

Dentro de las 48 horas hábiles posteriores al envío de tu comprobante, recibirás en tu correo tus credenciales (usuario y contraseña) para ingresar al campus virtual.



Enlace:

<https://campusvirtual.aulavirtualusmp.pe/mdlidiomas425/login/index.php>

5. Material de Estudios



El material de estudios se adquiere directamente con el proveedor, ya sea en versión digital o impresa. El contacto te será enviado por correo una vez que se confirme tu pago.

Importante: Adquirir el material es responsabilidad del estudiante y es obligatorio para avanzar correctamente en todos los ciclos del programa.

★ **Aspectos Generales (Online):**

Las inasistencias se consideran desde el primer día de clases. Si hay retrasos en el pago o en la matrícula y eso genera faltas, serán responsabilidad del estudiante.

CRONOGRAMA DE INICIOS Y TÉRMINOS DE CICLOS ACADÉMICOS 2026:

<https://idiomas.usmp.edu.pe/wp-content/uploads/2025/12/Calendario-academico-2026.pdf>

¡Bienvenido(a) al Centro de Idiomas USMP!

Gracias por elegirnos para iniciar tu aprendizaje. Nos alegra acompañarte en este nuevo ciclo y te deseamos muchos éxitos en tus clases.

